

Halle Polysol



Halle Polysol

Med lättarbetade Halle Polysol bygger du ett ljust, trevligt och väderbeständigt tak.

Halle Polysol är tillverkad av polykarbonatplast, är lättarbetad, mycket slagtålig, och dessutom en svårantändlig plastkvalitet. Polykarbonatplasten gör takskivan nästintill okrossbar. Med Halle Polysol bygger du ett ljust, trevligt och väderbeständigt tak. Takskvivorna är lätta och därmed enkla att hantera. Perfekt för dig som vill göra jobbet själv.

Halle Polysol Produktbeskrivning

Polykarbonatskiva belagd med enkelsidigt UV-härdigt ytskikt. Finns i färgerna glasklar, opal och rökfärgad.

Bredd: Halle Polysol har en totalbredd på 1070 mm. Täckande breddmått är 988 mm vid enkelt överlapp.

Längd: Levereras i längder från 2 meter i jämna halvmetrar upp till 5 meter.


Längdutvidgning: 0,07 mm/m och grad.

Tålighet: Polykarbonat är extremt slagtålig och klarar temperaturer från -40°C upp till +130°C.

UV-skydd: Ena sidan är belagd med skyddande UV-skikt speciellt utvecklad för att förhindra att plattan gulnar och bryts ned.


Brandegenskaper: Halle Polysol tillverkas i polykarbonat vilket är ett svårantändligt material som uppfyller Boverkets brandkrav för tak till uterum.

Ljustransmission: Glasklar 90%, Opal 60% Rök 50%.



Nu
även som
opal

Nyhet

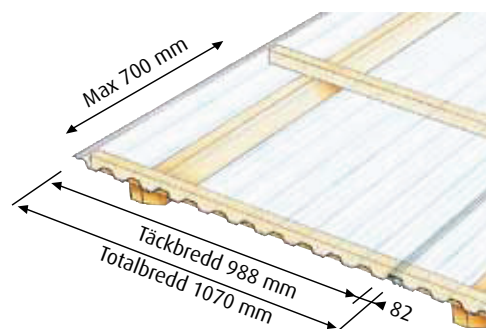
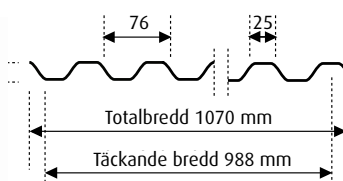


Rökfärgad Halle Polysol är det närmaste ett tak kommer ett par solglasögon. Ljustransmissionen är endast 50% jämfört med Halle Polysol Glasklar 90%.



Halle Polysol Montering

Profilform: Tjocklek 0,8 mm.



Kapning och borrning: Skivorna kapas enkelt i såväl längd- som breddriktning. Använd en fintandad såg i låg vinkel mot skivan. För att skivan ska kunna röra sig vid temperaturförändringar förborras den med 10 mm:s borrh.

Hantering: Bearbetning av skivorna bör inte ske om temperaturen är under 5°C.

Regelavstånd: Du bör använda max 700 mm mellan reglarna. Måla reglarnas ovsida vita för att minska temperaturen mot skivorna.

Montering: Använd Halles träskruv med 19 mm:s bricka. Skruva i vågdalen av skivan. Använd skruvhylsa i bormaskin för snabbaste montering av skruvarna. Det går åt ca 10 skruv per kvadratmeter. Det innebär en infästning per varannan till var tredje våg.

Lagring: Skivorna bör ej lämnas liggande i bunt i direkt solsken. Värmen ackumuleras i bunt och skivorna riskerar att deformeras av temperaturökningen.

Halle Polysol Tillbehör

